

BALANCE TOTAL 2024


1.789.657 t
TOTAL DE GNL
DESCARGADO



26.675 GWh
PRODUCCIÓN
TOTAL

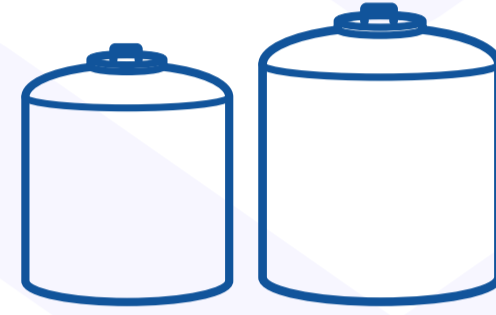
BUQUES DESCARGADOS

27.297 GWh
Equivalencia energética


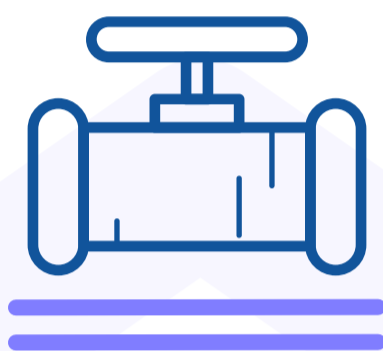


32
Buques

1.789.657 t
Total GNL descargado



21.482 GWh
Gasoducto



7.979
Cisternas

6
Buques

192.878 t
Total GNL cargado
en buques

147.210 t
Total GNL cargado
en cisternas

2.248 GWh
Equivalencia energética

2.945 GWh
Equivalencia energética

APORTACIÓN DE SAGGAS AL SISTEMA GASISTA

14,1%

Del GNL descargado en el sistema gasista español

78,3%

De la demanda de gas natural en la Comunidad Valenciana

26 %

Del total de toneladas manipuladas por el puerto de Sagunto



PROCEDENCIA DEL GAS POR PAÍSES EN SAGGAS

1.789.657 t
Total GNL descargado

38% USA

7,6% Rusia

24,3% Argelia

3,2% Qatar

25,7% Nigeria

1,2% Trinidad y Tobago

